

iPad APP-TIPPS

Hier finden Sie eine Liste an Apps, die von den LIFEtool BeraterInnen gerne eingesetzt werden. Diese sind in folgende Kategorien gegliedert:

- Frühförderung
- Spielen
- Musik/Video
- Erste Kommunikation
- Symbolbasierte Kommunikation
- Diagnostik Sprachverständnis
- Schriftbasierte Kommunikation
- Literacy
- Lesen
- Schreiben
- Rechnen
- Quizspiele
- Touch-Bedienung erlernen
- Apps mit alternativer Bedienung
- Reaktionstraining
- Motoriktraining
- Konzentration/Gedächtnistraining
- Logopädie
- Lebensnahe Bildungsinhalte
- Sehbeeinträchtigung
- Autismus/Zeit planen
- Hilfreiche Apps für Unterstützterkreis
- Bilder/Videos bearbeiten/verwalten
- Gebärden









Beachten Sie auch die [App Tipps](#) im LIFEtool Newsletter. Hier erfahren Sie unter anderem auch, wie Apps eingesetzt werden können sowie anderes Wissenswertes rund um das Thema Tablet PCs. Melden Sie sich auch für den Newsletter an unter www.lifetool.at.







Dieses Icon zeigt an, dass diese App ist auch mit externen Tastern bedienbar ist (z.B. Blue2 Bluetooth Switch).













Dieses Icon zeigt an, dass diese App auch im Google Play Store für Android Geräte verfügbar ist.


| Frühförderung | | | | |
|--|---------|---|-------|---|
|  Sensory Light Box | 4,49 € | <i>Einfache Ursache-Wirkungs-App</i> Hier kann aus 21 verschiedenen Effekten gewählt werden. Nach der Auswahl kann der Benutzer den Bildschirm berühren bzw. darüber wischen und dann wird der gewählte Effekt (z.B. Regen, Sterne, Lichter) dargestellt. | **** | Schöne App zum Ursache-Wirkungs-Lernen und zum Kennenlernen des Touch-Bildschirms |
|  TouchMe PuzzleKlick Pro  | 11,99 € | <i>Freilegen eines Bildes durch touchen</i> Beim Touchen am Display wird Stück für Stück ein Bild freigelegt und dann die passende Tonaufnahme abgespielt In der PRO Version können eigene Bilder und Videos eingefügt und aufgedeckt werden. Tipp: In der TouchMe Reihe gibt es auch noch weitere Apps: TouchMe UncolorPro , TouchMe Pairs , Bildermix HokusPokus , Einhörner Hokus Pokus , Dinosaurier HokusPokus | ***** | Schöne einfache App, besonders klasse die Möglichkeit, eigene Bilder und Videos zu verwenden, um die App den Interessen der/s UserIn anzupassen NEU: die Inhalte der PRO Apps können nun auch per Airdrop geteilt werden!! |
|  Touch Switch | 5,49 € | <i>Einfache Ursache-Wirkungs-App</i> Ein großer Button wird angezeigt. Sobald dieser berührt wird, werden eine Animation sowie ein Lied abgespielt. Eigene Lieder und Videos können eingebunden werden. | ***** | Tolle und einfache App |
|  Furry Friend | 0,00 € | <i>Sprechendes Stofftier</i> Das Stofftier spricht nach, was ihm vorgesprochen wird und reagiert auf Touch-Eingaben des Benutzers. Er hat auch einige Spielsachen, die verwendet werden können – zum Beispiel ein Windrad oder ein Luftballon. | **** | Von allen sprechenden Tieren spricht der Furry Friend am deutlichsten und schönsten |
|  Big Bang Pictures   | 21,99 € | <i>Tasterbedienbare einfache App</i> Hier kann zwischen drei Komplexitäts-Stufen der gezeigten Bilder gewählt werden. Anschließend wird ein Vorschau-Bild angezeigt und sobald der Bildschirm berührt bzw. ein externer Taster gedrückt wird, wird eine kleine Animation abgespielt. | **** | Lustiges Spiel für Ursache-Wirkungs-Training Sehr gut für sehbeeinträchtigte Kinder geeignet! |





| Spielen | | | |
|---|-----------------------------|---|---|
|  Nur Würfel | 0,00 € | <i>Würfeln am iPad</i> In dieser App kann durch Berühren des Bildschirms gewürfelt werden (einstellbar sind zw. 1 und 6 Würfel). | **** Einfache App zum Würfeln am iPad für NutzerInnen, die motorisch selbst keinen echten Würfel verwenden können. |
|  Meine 1.App - Fahrzeuge | 2,29 € | <i>Einfache Spiele am iPad zum Thema „Fahrzeuge“</i> Die App enthält 4 einfache Spiele: „Puzzle“, „Drehspiel“, „Geduldspiel“ und „Finde den Unterschied“. Die Zeichnungen und Animationen sind sehr liebevoll gestaltet. Auch erhältlich zu den Themen: Zirkus , Flughafen | ***** Sehr schöne und einfache App zum ersten Kennenlernen des iPads. Hier ein Video dazu |
|  Switch Accessible Puzzles | 8,99 € | <i>Tasterbedienbares Puzzlen</i> Der Inhalt dieser App ist Holzpuzzles nachempfunden, wo Figuren in dafür vorgesehene Löcher gesetzt werden müssen. Diese App kann mit externen Tastern bedient werden. Verschiedene Scanningoptionen sind einstellbar. | *** Schöne gemachte App, die Scanningeinstellungen sind super (verwendbare Taster: Blue2, RJ Cooper Switch) |
|  TouchMe Pairs Pro | 11,99 € (LITE um 0,00 €) | <i>Tasterbedienbares Memory-Spiel</i> Hier müssen bei offenen oder verdeckten Kärtchen Paare gefunden werden. Die Anzahl der Karten sowie was auf den Karten angezeigt wird (Bild, Text, Ton) ist einstellbar. Es ist auch ein Editor enthalten, mit dem Sie eigene Bilder einfügen uns im Memory-Spiel verwenden können. | **** Verwendung eigener Materialien und die beliebige Kombination aus Bild, Text und Ton ist klasse NEU: die Inhalte der PRO-App können nun auch per Airdrop geteilt werden!! |

| Musik/Video | | | | |
|--|---|--------|--|--|
|   | Magic Piano | 0,00 € | <i>Einfaches Klavierspielen am iPad</i> In dieser App können nicht nur vordefinierte Lieder gespielt werden. Bei "Play Solo" kann durch Berühren des iPads an beliebiger Stelle gespielt werden. Umschalten auf Klaviertasten ist möglich. | **** Schöne App, die auch für Ursache-Wirkungs-Lernen genutzt werden kann |
|  | Niki Music | 1,09 € | <i>Einfacher MP3 Player</i> Bis zu neun Lieder können auf einer Seite mit einem großen Bild dargestellt werden. Bei Druck auf ein Bild wird das Lied abgespielt. | **** Schöner einfacher MP3 Player zum selbst gestalten, ein großer "Pause" Knopf wäre noch super. |
|  | DrumKick | 6,99 € | <i>Schlagzeug spielen am iPad</i> Auf dem iPad wird ein großes Schlagzeug mit vielen Trommeln und Becken gezeigt. Durch Berühren des Displays kann so Schlagzeug gespielt werden – entweder ganz gezielt oder auch nur "lärm-machend" durch Drauf-Hauen 😊 | **** Macht richtig viel Spaß! kann auch für Ursache-Wirkung eingesetzt werden |
|  | JungleJam! Musik- für Kinder | 4,49 € | <i>20 tierische Musiker im Dschungel!</i> In diesem Dschungel wimmelt es nur so von lustigen musikalischen Bewohnern. Entdecke ihre Klänge und Rhythmen und spiel Deine eigenen Melodien! | *** Lustiges Tier-Musik-Spiel, jedes Tier macht etwas anderes |





| Erste Kommunikation | | | | |
|--|--|--------------------------|---|--|
|  | iSpeak Button | 4,49 € | <i>BigMack am iPad</i> Dieser große Button funktioniert wie ein BigMack – eine Nachricht kann aufgenommen werden und durch Berühren des Buttons wieder abgespielt werden. Auf dem Button kann ein Text stehen, Bilder können leider nicht verwendet werden. | *** Sehr einfach, leider können keine Bilder/Symbole auf dem Button platziert werden |
|   | TapSpeak Sequence (Standard) | 32,99 € | <i>Step-by-Step am iPad</i> Diese App funktioniert wie ein Step-by-Step. Mehrere Nachrichten können hintereinander aufgenommen und wieder abgespielt werden. In der Plus-Version sind bereits 4500 PCS Symbole enthalten, die verwendet werden können (allerdings ist die Suche auf englisch ☹) | **** Tolle App und sehr einfach zu bedienen – auch mit einem externen Taster (z.B. Blue2) |
|  | PlayButton | 0,00 € | <i>Kostenloser BigMack fürs iPad</i> PlayButton ist eine einfache App, die ähnlich einem BigMack funktioniert. Eine Nachricht kann mit dem kleineren Record Button aufgenommen werden und durch Berühren des großen Play Buttons wieder abgespielt werden TIPP: um ein versehentliches Berühren des Record-Buttons (=überspielen der Aufnahme) zu verhindern, raten wir zum Verwenden des „Geführten Zugriffs“ (iOS-Einstellungen), in welchem es möglich ist, den Bildschirmbereich der Aufnahmetaste inaktiv zu schalten. | **** Ganz einfache App, ähnlich dem BigMack-Gerät, mit Verwendung des geführten Zugriffs auch praxistauglich einsetzbar, leider ist es nicht möglich, Fotos oder Symbole am Play-Button zu platzieren |
|  | SnapScene | 54,99 € (0,00 € LITE) | <i>Eigene Szenebilder mit Klangaufnahmen erstellen</i> Verwenden Sie eigene Fotos und definieren Sie darauf sog. Hotspots, durch Berühren dieser Bereiche wird eine Sprachaufnahme abgespielt, das Wort kann dazu angezeigt werden. Szenen können gesichert u. mit anderen getauscht werden, die Software ist auch für die tobii-Geräte erhältlich, Austausch klappt über die Tobii-Cloud problemlos.. | ***** Szenenbilder sind rasch erstellt und können vielfältig eingesetzt werden und können via Tobii-Cloud auch mit tobii-Geräten synchronisiert werden |







| Symbolbasierte Kommunikation | | | | |
|--|--|--|-------|--|
|  GoTalk Now  | 109,99 € | <p><i>GoTalk am iPad</i></p> <p>Hier können eigene Kommunikationsseiten/-bücher erstellt werden. Mehrere Seiten können verlinkt werden – für zB komplexerer Oberflächen. Auch Szenenbilder/Hybridseiten mit eigenen Fotos und Symbolen sind möglich.</p> <p>Als InAppKauf können Symbolsammlungen (wie Metacom, PCS, PCS-ThinLine, SymbolStix) erworben werden. Ferner können eigene Fotos verwendet werden oder Bilder aus dem Internet. Auch Kinderstimmen sind mittlerweile erhältlich!</p> | ***** | <p>Tolle App, mit der schöne Kommunikationsoberflächen erstellt werden können</p> <p>Besonders toll ist, dass man mit Funktionen auf die Musik und die Videos an i-Pad zugreifen kann</p> <p>Handbuch in der App verfügbar</p> |
|  MetaTalk DE | <p>229,99 €</p> <p>(Companion-App zur Vorbereitung von Inhalten für zB Pädagogen um 27,99 €)</p> | <p><i>Vorgefertigte Kommunikationsoberfläche (Metacom)</i></p> <p>Diese fertige Kommunikationsoberfläche ist mit Metacom Symbolen ausgestattet, erhältlich in drei Raster-Größen.</p> <p>Die Inhalte sind beliebig erweiterbar, auch neue Seiten können selbst erstellt werden, auch eigene Fotos können eingebunden werden. Viele vorgefertigte Seiten und weiteres tolles didaktisches Material steht unter http://www.metacom-symbole.de zum kostenlosen Download bereit.</p> | ***** | <p>tolle Kommunikationsoberfläche vor allem im Einsatz für Kinder</p> <p>Handbuch vorhanden unter www.metakidz.com</p> |
|  Quasselkiste | 199,99 | <p><i>Das Ikonensystem Quasselkiste endlich am iPad!</i></p> <p>Diese fertige Kommunikationsoberfläche entspricht der bekannten Quasselkiste, welche auf den Geräten von Prentke-Romich installiert ist. Die Oberfläche verfügt über 60 Felder und bietet Zugang zu einem umfangreichen Wortschatz und Grammatik.</p> <p>Die Inhalte sind einfach erweiterbar und anpassbar.</p> | ***** | <p>Endlich ist die Quasselkiste auch für's i-Pad erhältlich!</p> <p>Die Ikonenfolgen haben eine eigene Logik, die von den NutzerInnen aber schnell erlernt wird.</p> |
|  SNAP + Core First full | 54,99 € | <p><i>Vorgefertigte, mitwachsende Kommunikationsoberfläche</i></p> <p>Diese App ist erhältlich in vielen verschiedenen Rastergrößen und nutzt PCS-, PCS-ThinLine als auch Metacom-Symbole.</p> <p>Es ist ein geschlossenes Kernwortsystem mit Seiten zu Themen, den schnellen Kommentaren, der Verhaltensunterstützung, den Wortlisten und den Tastaturen, durch die Benutzer auf natürliche Weise mit anderen kommunizieren.</p> | ***** | <p>Tolle fertige, mitwachsende Kommunikationsoberflächen für alle Alters- und Schwierigkeitsstufen.</p> <p>Einige Seiten mit Symbol-Mix von PCS u. Metacom-Symbolen.</p> |





| Diagnose Apps | | | |
|--|---------|--|---|
|  Tipp mal | 74,99 € | <p><i>Diagnose-App zur Überprüfung des Sprachverständnisses</i></p> <p><i>Tipp mal</i> überprüft in etwa 70 Fragen semantische und syntaktische Fähigkeiten von Hauptwörtern über Pluralfunktionen bis hin zu Konjugationen, vom situationsunabhängigen Verstehen von Wörtern über Satzstellung bis hin zum satzübergreifenden Sprachverstehen. Ausführliche Protokolle werden erstellt.</p> | <p>*****</p> <p>Wenn Sie wissen, was ihr Klient versteht, kann die Kommunikationshilfe optimal angepasst werden – wir finden: eine tolle Sache!</p> |







| Schriftbasierte Kommunikation | | | |
|--|----------|---|--|
|  <p>Predictable Deutsch – textbasierte Kommunikations App</p>  | 229,99 € | <p><i>Umfangreiche Text-to-Speech App</i></p> <p>Hier wird geschriebener Text in synthetische Sprache umgewandelt (Stimmen: Katrin, Stefan). Die integrierte Wortvorhersage lernt mit dem Benutzer mit. Oft benötigte Sätze/Texte können in den Favoriten gespeichert werden, auch der Verlauf wird gespeichert. Zusätzlich können Sätze in Kategorien gespeichert werden.</p> | <p>****</p> <p>Besonders toll sind die intelligente Wortvorhersage, die Emoticons in Form von Geräuschen das Umwandeln von Handschrift in Text und die Möglichkeit der Farb-Anpassung der Oberfläche zB bei Sehbehinderung</p> |
|  <p>Assistive Express German</p> | 27,99 € | <p><i>Text-to-Speech App</i></p> <p>Geschriebener Text wird in Sprache umgewandelt, 3 deutsche Stimmen (Sarah, Julia, Klaus) sind bereits enthalten. Schön ist, dass die App bereits eine Wortvorhersage enthält und so schnelleres Schreiben ermöglicht. Verwendet wird hier die iPad Tastatur. Geschriebene Texte können in den Favoriten gespeichert werden. Auch der Verlauf der letzten gesprochenen Texte wird gespeichert und kann abgerufen werden.</p> | <p>***</p> <p>Einfach anzuwendende App</p> |
|  <p>Abilipad</p> | 21,99 € | <p><i>Text-to-Speech mit eigenen Tastaturen</i></p> <p>Abilipad ist eine individualisierbare Tastatur und ein anpassbares Notepad mit Wortvorhersage und Vorlesefunktion. Sie bietet die Möglichkeit, eigene Tastaturen zu erstellen. Hier kann auf einer Taste neben einem einzelnen Buchstaben auch ein Wort, ein Satz oder ein Bild verwendet werden. Außerdem können eigene Aufnahmen verwendet werden.</p> | <p>***</p> <p>Tolle App, sehr umfangreich, Handbuch vorhanden unter appytherapy.com</p> |





Literacy – erste Schriftsprache-Erfahrungen und Buchstaben






| | | | |
|---|------------------------------------|---|---|
|  <p>Book Creator</p> | <p>5,49 € (LITE um 0,00 €)</p> | <p><i>Bücher mit Ton und Videos für iBooks erstellen</i></p> <p>Mit dem Book Creator können Sie schnell und einfach eigene Bilderbücher mit Fotos, Text und Ton (Audioaufnahmen, Musik) erstellen. Diese können dann ins iBooks exportiert und dort angesehen werden. Das Einfügen mehrerer Bilder auf 1 Seite ist möglich.</p> | <p>*****</p> <p>Es ist schnell möglich, eigene Bilderbücher mit eigenen Fotos/Videos zu erstellen und nach iBooks zu exportieren.</p> |
|  <p>Pictello</p> | <p>20,99 €</p> | <p><i>Eigene Bilderbücher am iPad</i></p> <p>Auch hier können eigene Bilderbücher mit Fotos, Videos, Audios und Texten erstellt werden. Geschichten können auch als PDF-Dateien an andere weitergeschickt werden. Das Audio kann man aufnehmen oder eine synthetische Stimme verwenden (Kinder- und Erwachsenenstimmen).</p> | <p>*****</p> <p>Toll ist, dass hier Videos eingebunden werden können und dass es auch Kinderstimmen gibt. Text kann beim Vorlesen mitmarkiert werden</p> |
|  <p>Montesorium Einführung in die Buchstaben</p> | <p>4,49 €</p> | <p><i>Buchstaben kennenlernen</i></p> <p>Diese App bietet schöne Übung zu den Buchstaben. Kennenlernen der Buchstabenklänge als auch das Schreiben sind Thema, entweder mit dem Finger oder mit einem Bedienstift für das iPad. TIPP: vom gleichen Hersteller „Einführung in die Mathematik“</p> | <p>****</p> <p>Schöne App als Übung zum kennenlernen Buchstaben oder direkt zum Buchstaben schreiben</p> |
|  <p>Lexico Artikulation</p> | <p>50,99 €</p> | <p><i>Laute, Silben und Artikel</i></p> <p>Diese App enthält sehr viel fertiges Material (Bilder + Wörter). Anfangs wird ein Laut ausgesucht für die drei Spiele:</p> <ul style="list-style-type: none"> - Karten Begriffe werden gesprochen, der/die NutzerIn kann diese nachsprechen (Aufnahme!) - Einzelspiel Begriffe werden angezeigt und der/die NutzerIn kann folgende Übungen dazu machen: <ul style="list-style-type: none"> - Wie viele Silben hat das Wort (1, 2, 3, mehr)? - Wo kommt der zuvor gewählte Laut im Wort vor (Anfang, Mitte, Ende, gar nicht)? - Was ist der richtige Artikel für das Wort (der, die das, Mehrzahl)? - Zweierspiel: wie das Einzelspiel, nur gegeneinander. | <p>****</p> <p>Super App für Phonologische Bewusstheit</p> <p>Tolles Plus: Übungen zum Zuordnen des richtigen Artikels sind enthalten</p> <p>Einziges Manko: Leider kann kein eigenes Material eingebunden werden</p> |




| Lesen | | | | |
|---|--|-------------------------------------|--|--|
|   | Erfolgreich Lesen PRO | 19,99 € (LITE Version um 0,00 €) | <p><i>Tolle Lese-Übungen</i></p> <p>Lese-Lernprogramm mit vier Übungen in unterschiedlichen Schwierigkeitsgraden.</p> <p>Die Übungswörter können ausgewählt werden aus einem Wortschatz von ca. 2.600 Wörtern oder eigene Wörter hinzugefügt werden.</p> <p>Auch per Scanning bedienbar, z.B. mit externen Tasten oder Bildschirm als Taste.</p> | <p>*****</p> <p>Tolle Lese-Lernapp, eigene Wörter können eingegeben und mit Sprachaufnahmen versehen werden.</p> <p>Auch erwachsenengerecht einstellbar (zB ohne Hintergrundbilder), optimal auch zB für SchlaganfallpatientInnen.</p> |
|   | FlashWords AAC Pro | 19,99 € (LITE Version um 0,00 €) | <p><i>Ganzwortlesen</i></p> <p>Diese App ist ein Programm zur Methode Frühes Lesen (Down Syndrom). Die App beinhaltet die Basisübung „Wörter lernen“ und fünf Spiele zum Festigen der erlernten Wörter. Scanning ist ebenfalls möglich.</p> | <p>*****</p> <p>Schöne App, mit eigenen Wörtern verwendbar, lustige Spiele um die Wörter zu festigen</p> |
|  | LeseDose 1 – 4 im Paket | 6,99 € (einzeln 2,99 €) | <p><i>Lesen lernen mit lautgetreuen Worten</i></p> <p>Zum Restigen von Lesefertigkeiten für Leseanfänger. Lautgetreue Worte müssen den Bildern zugeordnet werden, Blockbuchstaben und Druckschrift ist möglich, Aufnahmen sind integriert. Leider keine eigenen Wörter/Bilder einfügbar.</p> | <p>****</p> <p>Tolle App mit wirklich lautgetreuen Worten, kindgerechten Zeichnungen und einfachen Einstellungsmöglichkeiten</p> |
|  | Interaktives Lernen: Lesen und Schreiben mit Li La Lolle | 8,99 € | <p><i>Buchstaben nachspuren</i></p> <p>Diese App besteht aus 4 Übungen: Formen (Vorübung zum Schreibenlernen), Buchstaben, Silben und Wörter. Es werden durchgehend Laute verwendet.</p> <p>Die App enthält auch die Christel-Manske-Lautgebärden.</p> | <p>****</p> <p>Tolle App zum Zusammenlauten, auch die Vorübungen zum Buchstaben schreiben sind super.</p> |





| Schreiben | | | |
|--|--|--|---|
|  <p>Wort-Zauberer – bewegliches Alphabet, das spricht + RechtsschreibQuiz</p> | 5,49 € | <p><i>Schreiben lernen</i></p> <p>Mit dem Wortzauberer können Buchstaben zu Wörtern zusammengefügt werden. Hier gibt es eine freie Spielstufe und drei Stufen, wo vorgegebene Wörter geschrieben werden müssen. Diese sind in Wortlisten organisiert. Das Erstellen eigener Wortlisten ist schnell und einfach möglich.</p> | <p>****</p> <p>Tolle App, sehr einfach und übersichtlich gestaltet</p> <p>Dass hier das Zusammenlauten funktioniert, finden wir besonders gut.</p> |
|  <p>Wörterfresser Lesen und Rechtschreiben von A-Z</p> | 0,00 € (in-App-Kauf des Grundwortschatzes 4,49 €) | <p><i>die 500 wichtigsten deutschen Wörter lesen/schreiben lernen</i></p> <p>Der Ablauf ist immer gleich: erst Wortbild gut einprägen, dann kommt ein kurzes Ablenkungsbild und nun das Wort aus dem Gedächtnis aufschreiben – so sind die 500 Wörter schnell gelernt.</p> <p>Die Gratis-App umfasst die ersten 50 Wörter, alle 500 können direkt in der App freigeschaltet werden..</p> | <p>****</p> <p>Tolle App um die wichtigsten Wörter lesen u. schreiben zu lernen, tolle Idee mit dem Ablenkerbild zwischendurch.</p> <p>leider keine Benutzerverwaltung</p> |
|  <p>Schreiben und Lernen</p> | 4,49 € | <p><i>Erste Schreiberfahrungen vorschulisch bis hin zu fortgeschrittenem Schreiben</i></p> <p>Vielfältige Einstellmöglichkeiten für die schrittweise Anpassung an die Fortschritte von Abtippen, Schreiben, Buchstabieren und Lesen. Insgesamt gibt es über 500 Übungen mit verschiedenen Schwierigkeitsgraden, lautreine Übungswörter, Buchstaben-Laute, Schnell-Lesetraining (die Zeit ist einstellbar) und eine mögliche (versteckte) Form der Selbstkontrolle beim Diktat.</p> | <p>*****</p> <p>Vielfältig einsetzbare App für alle Lernbereiche des Schreibens</p> |
|  <p>Schreiben DE</p> | 3,49 € | <p><i>Schreib-App mit lautierender Tastatur</i></p> <p>Vielfältige Einstellmöglichkeiten für die schrittweise Anpassung an die Fortschritte von Abtippen, Schreiben, Buchstabieren und Lesen. (zB lautierende Tastatur integriert, externe Tastaturen lautierend nutzbar, Sprachsynthese auch offline, eigene Bilder verwendbar, Text- und Bildgröße anpassbar, erstellte Seiten per AirDrop, Mail, Dropbox.. teilbar.</p> | <p>****</p> <p>Die Schreibeinstellungen der App unterstützen wahlweise das Lautieren der einzelnen Tasten als auch die Sprachausgabe von geschriebenen Worten und Sätzen.</p> |


| Rechnen | | | |
|---|---|--|--|
|  <p>PreNumbers - Pränumerische Fähigkeiten</p> | 19,99 € | <p><i>App für grundlegende Mathe-Fähigkeiten</i></p> <p>Acht Übungen zum Thema Dinge nach Merkmalen sortieren, vergleichen, Mengen erfassen, Symmetrien und Serialität erkennen – alles im Thema Wald</p> | <p>****</p> <p>Schöne und einfache Übungen für diese wichtigen Vorläuferfähigkeiten</p> |
|   <p>AboutNumbers PRO</p> | 19,99 € | <p><i>Zählen und Rechnen mit den Fingern</i></p> <p>AboutNumbers ist ein erstes Mathematikprogramm rund um die Themen Zählen, Mengen, Zahlen und Rechnen im Zahlenraum 10 mit strukturierter Mengendarstellung (zwei Reihen zu fünf Spalten). Zehn Übungen mit insg. 32 Spielstufen sowie Personenverwaltung, für den Einsatz mehrerer Personen.</p> <p>Scanning ist ebenfalls möglich.</p> | <p>*****</p> <p>Tolle App, die das erste Rechnen im Zahlenraum 5 oder 10 ermöglicht.</p> <p>Scanning-tauglich!</p> |
|  <p>Montesori Zahlen für Kinder</p> | 4,49 € | <p><i>Schön visualisierte Rechenübungen</i></p> <p>Zählen lernen, Anzahlen und ihre Namen lernen, Anzahlen aus Zahlen zusammensetzen in wählbaren Zahlenräumen (1-9/10-99/100-999) nach der bekannten Montessori-Methode (10er-Stäbchen, ...)</p> | <p>*****</p> <p>Tolle App zum Zahlen kennenlernen und üben, gute Visualisierung mit 10er-Stäbchen, ..., auch großer Zahlenraum möglich</p> |
|  <p>Mathe Verstehen - Einmaleins</p> | 3,49 € | <p><i>Multiplikation und Division lernen und trainieren</i></p> <p>Diese App enthält 4 Übungen zum Lernen von Multiplikation und Division, eine Übung zum gegeneinander-Spielen und eine freie Übungsstufe um das selbst erfahren zu können. In den Einstellungen kann für jede Übung definiert werden, welche „Reihen“ verwendet werden sollen.</p> <p><u>Tipp:</u> Auch erhältlich: Mathe Verstehen – Addition und Subtraktion und Mathe verstehen – die Uhr</p> | <p>****</p> <p>Eine tolle App, um Malrechnungen und Divisionen zu üben – auch das Spielen gegeneinander ist eine schöne Möglichkeit</p> |
|  <p>Mathematik Spiele für 2 – Math Fight</p> | 0,00 € (in-App-Kauf für alle Rechenarten 2,29 €) | <p><i>Rechenübungen für zwei Spieler</i></p> <p>Tolle App für 2 Spieler gegeneinander für alle Rechenoperationen (Addition, Subtraktion, Multiplikation, Division), die einzeln oder gemeinsam in 3 Schwierigkeitsstufen ausgewählt werden können,</p> | <p>***</p> <p>Motivierend gegeneinander im Duell um die Wette zu rechnen.</p> <p>Einfache Einstellungsmöglichkeiten</p> |






| Quizspiele/Multiple Choice-Aufgaben | | | | |
|---|---|---------------------------------|---|---|
|  | Quizmaker | 4,49 € | <i>Eigene Quizze erstellen</i> Mit dem Quizmaker können Quizze mit eigenen Bildern erstellt werden. Die Frage besteht aus einem Bild und einer Aufnahme, je drei Antwortmöglichkeiten werden angeboten. Für den Anfang können einige schöne Beispiele heruntergeladen werden, die Anregung für eigene Ideen geben. | **** Schön gemachte App, wo man viele tolle Ideen umsetzen kann, einfache Anwendung TIPP: Handbuch verfügbar |
|  | Bitsboard Lernkarten-PRO oder Student | PRO: 47,99 € Student: 5,47 € | <i>Bild-Text-Ton Übungen</i> Diese App enthält ca. 20 verschiedene Übungen die aus Bild-Text-Ton Kombinationen bestehen. Der Benutzer kann zum Beispiel die Bilder durchblättern und sich die Begriffe dazu anhören. Es können auch Texte zu Bildern zugeordnet werden oder die Bezeichnungen geschrieben werden. Lernsets können selbst aus eigenen Bildern und Audioaufnahmen erstellt werden oder aus dem Online-(Premium)-Katalog heruntergeladen werden. | ***** Tolle App mit vielen Möglichkeiten, um mit Bildern, Text und Tonaufnahmen zu arbeiten. Bitsboard ist bei weitem das umfangreichste Lernprogramm seiner Art. Die Austauschmöglichkeit ist besonders toll. |
|   | Kahoot! Play & Create Quizzest | 0,00 € | <i>Eigene Lernquiz für die ganze Klasse erstellen</i> Kahoot ist ein interaktives Quiztool für die ganze Klasse. Die Fragen werden von der Lehrkraft mittels Beamer an der Wand präsentiert und die SchülerInnen können mit ihren mobilen Endgeräten antworten. | **** Super App zum Tool Kahoot, mit der man Quizzes für die ganze Klasse erstellen kann. Achtung: Nur für motorisch relativ fitte Nutzer geeignet |





| Touch-Bedienung erlernen | | | |
|--|---|---|--|
|  <p>TouchMe Trainer PRO</p> | 5,49 € (auch gratis Demo-Version erhältlich) | <p><i>Touchscreenbedienung erlernen</i></p> <p>TouchMe Trainer ist ein Programm zum Erlernen und Festigen der Touchscreen-Bedienung. Hierbei kann der/die NutzerIn einerseits das gezielte Tippen trainieren, andererseits aber auch das Wischen in unterschiedliche Richtungen.</p> | <p>*****</p> <p>Tolle App mit vielfältigen Einstellungsmöglichkeiten sowie Dokumentations- u. Evaluationsmöglichkeiten.z</p> |
|  <p>Tier Labyrinth Kinder Spiel</p> | 0,00 € (In-App Kauf: 2,99 €) | <p><i>Bringe Dinge zusammen</i></p> <p>Hier müssen Elemente – z.B. Köpfe – auf vorgeschriebenen Routen zu den zugehörigen Dingen – z.B. Körpern – gebracht werden. In der Gratis-Version sind 4 von 12 Übungen</p> | <p>****</p> <p>Schöne Übung zum Nachfahren von Linien</p> |
|  <p>TouchMe HokusPokus</p> | 2,29 € | <p><i>Schritt für Schritt Bilder aufbauen</i></p> <p>Bei jedem Berühren des Bildschirms wird nach und nach ein Bild aufgebaut. Ist das Bild fertig, wird zur Belohnung eine kleine Animation abgespielt. Tipp: In der TouchMe Reihe gibt es noch folgende Apps: TouchMe Uncolor, TouchMe PuzzleKlick, TouchMe Pairs</p> | <p>*****</p> <p>Tolle und einfache App, dasselbe Prinzip wie das ehemalige LäraMera Programm "Abrakadabra"</p> |
|  <p>Tatütata: Wimmel-App Kinder - Polizei Feuerwehr</p> | 3,49 € | <p><i>Wunderwimmelbuch am iPad</i></p> <p>Ein schönes und lustiges Wimmelbuch mit den Themen „Polizei“ und „Feuerwehr“ am iPad. Hiermit kann schön geübt werden, dass man gezielt auf ein Objekt drücken muss, um eine Animation auszulösen. Tipp: Es gibt auch weitere tolle Wimmelbücher verschiedener Themen von wonderkind GmbH.</p> | <p>*****</p> <p>Die Wimmelbücher sind sehr schön am iPad umgesetzt und haben sehr lustige Animationen</p> |
|  <p>Streichelzoo</p> | 4,49 € | <p><i>Spielen mit den Tieren</i></p> <p>Die App Streichelzoo enthält viele lustige Tiere. Diese reagieren immer unterschiedlich auf Berühren oder Wischen aus unterschiedlichen Richtungen. Diese App macht allen Spaß und man kann toll verschiedene Gesten und Berührungen üben.</p> | <p>****</p> <p>Lustige App zum Üben der Touch-Bedienung, die Animationen sind sehr liebevoll gestaltet, nicht nur für Kinder einsetzbar – kommt bei jung und alt gut an!</p> |




| Apps mit alternativer Bedienung | | | | |
|---|------------------------------------|---|---|--|
|  | Color Band | 0,00 € | <p><i>Musik machen durch Bewegung</i></p> <p>Eine Zeichnung kann gemalt werden, jede Farbe repräsentiert ein Musikinstrument. Gespielt werden kann entweder durch Berühren der Zeichnung oder durch Bewegung, die durch die Kamera des iPads aufgenommen wird.</p> | <p>*****</p> <p>Toll ist, dass diese App ohne Touch bedient werden kann, also auch für motorisch schwer eingeschränkte Kinder verwendbar ist</p> |
|  | Bla Bla Bla | 0,00 € | <p><i>Gesichter bewegen durch Laute</i></p> <p>Bei dieser App werden unterschiedliche schwarz-weiße Gesichter angezeigt. Diese verändern sich durch Sprechen oder durch Laute des Benutzers. Diese App wird somit nur durch Geräusche gesteuert.</p> | <p>****</p> <p>Tolle Ursache-Wirkungs-App, die nur mit Geräuschen gesteuert wird</p> |
|  | Tangible Play Osmo | <p>0,00 €</p> <p>(die Apps sind gratis, die Kits mit der Basis und dem Spielmaterial kosten unterschiedlich, zw. 100 – 200 €)</p> | <p><i>Haptisches Lernen mit dem iPad</i></p> <p>Mit OSMO können reale Objekte verwendet werden, Lernaufgaben am iPad zu lösen. Das Spielmaterial ist in sogenannten Kits separat erhältlich. HIER gibt es ein tolles Video dazu.</p> <p>zB bei Words: Sei der Erste/die Erste, der/die das versteckte Wort auf dem Bildschirm schneller als deine Freunde errät und durch Hinwerfen echter Buchstaben buchstabiert. Ein zugehöriges Bild gibt den Hinweis</p> <ul style="list-style-type: none"> • Tangram - Formen nachlegen • Words - Wörter schreiben • Newton - Bringe die Bälle ins Ziel! • Masterpiece - Zeichnen lernen • Numbers - Addieren, subtrahieren, multiplizieren • Code - programmieren und logisch denken lernen • Monster – Zeichnungen werden lebendig • Pizza & Co – Mathematik, Geld • ... usw. laufend mehr neue Spiele u. Apps | <p>****</p> <p>Tolle Verbindung von lernen am iPad und haptischem Lernen, die Apps sind kostenlos, das Osmo Spielsystem mit der Basis und den Spielsteinen sind eher höherpreisig</p> <p>Kinder sind fasziniert vom Zusammenspiel der Spielsteine und dem Geschehen am iPad</p> <p>TIPP: Für die App „Words“ können auch eigene Wörter/Bilder definiert werden, das klappt über die Plattform „MyOsmo“</p> |


| Reaktionstraining | | | |
|--|--|---|--|
|   <p>Jungle Adventure</p> | 5,49 € | <p><i>Jump-and-Run mit Taster</i></p> <p>Hier muss ein Forscher (oder eine Forscherin) Münzen im Dschungel einsammeln und dazu Aufgaben lösen. Zum Springen muss der Benutzer einfach an beliebiger Stelle auf den Bildschirm drücken. Der Benutzer hat 3 Sekunden Zeit, um zu reagieren und zu springen.</p> | <p>****</p> <p>Sehr schöne und einfache App, das einzige was verbessert werden könnte ist, dass die Zeit eingestellt werden kann</p> |
|   <p>Tap the Frog</p> | <p>0,00 €</p> <p>(in-App-Käufe für Werbungsfrei und mehr Zeit)</p> | <p><i>Übungen für schnelle Finger</i></p> <p>Diese App enthält viele verschiedene Übungen, wo es darum geht, zum richtigen Zeitpunkt möglichst schnell zu reagieren. Aber Vorsicht: Es besteht Suchtgefahr! auch eine weitere Frog-App ist verfügbar: Tap the Frog Faster</p> | <p>****</p> <p>Lustiges Spiel, mit dem Reaktion gut trainiert werden kann leider nur für fitte User, Reaktionszeit ist nicht einstellbar</p> |







| Motoriktraining | | | |
|---|--------|--|---|
|  <p>Dexteria – Fine Motor Skills</p> | 6,99 € | <p><i>Trainieren der Fingerfertigkeit</i></p> <p>In drei Übungen kann die Feinmotorik und Fingerfertigkeit trainiert werden. Bei "Tap it" müssen mit den Fingern erscheinende Punkte erwischt werden. Bei "Pinch it" müssen Kreise durch eine "Zwick-Bewegung" zerquetscht werden. In der Übung "Write it" können Buchstaben nachgeschrieben werden. Die Ergebnisse werden in Schriftform dokumentiert.</p> <p><u>Tipp:</u> Für Kinder ist die App ebenso verfügbar mit einer kindgerechten Gestaltung. Diese App heißt "Dexteria Jr." (4,49 €).</p> | <p>****</p> <p>Ich finde es toll, dass es am iPad so schöne Apps gibt, um die Feinmotorik zu trainieren; besonders da diese so einfach und neutral gestaltet und für erwachsene Anwender geeignet ist</p> |









| Konzentration/Gedächtnistraining | | | |
|---|--------|---|--|
|  <p>Differ by Kind – Find the visually odd one out</p> | 0,00 € | <p><i>Gegenstände nach visuellen Merkmalen unterscheiden</i></p> <p>“Was gehört nicht dazu?” – das ist die Frage dieser App, spielbar in verschiedensten Schwierigkeitsstufen, schult die visuelle Wahrnehmung und Konzentration und macht Spaß!</p> <p>TIPP: vom Hersteller Step-by-Step gibt’s noch viele andere tolle gratis-Apps</p> | <p>****</p> <p>viele tolle Übungen, kindgerecht und ansprechend, von einfach bis schwierig</p> <p>Leider kein eigens Material einpflegbar – das wär noch ein Hit!</p> |
|  <p>Konzentration – Der Aufmerksamkeits-trainer HD</p> | 3,49 € | <p><i>Konzentrationsübungen für Kinder</i></p> <p>Diese App von Tivola enthält zahlreiche Übungen für Kinder, um deren Konzentration zu trainieren. Beispiele für Übungen sind "Schau genau", "Welches ist gleich?" oder auch das wiederholen längerer Reihen, die sich das Kind dann merken muss. Der Schwierigkeitsgrad der Übungen steigert sich.</p> | <p>****</p> <p>Tolle App um die Konzentration von Kindern zu trainieren, wünschenswert wären detailliertere Einstellungsmöglichkeiten.</p> |
|  <p>Follow the Frog</p> | 0,00 € | <p><i>Sequenzen merken</i></p> <p>Vier Frösche in rot, gelb, grün und blau werden angezeigt. Diese blinken nacheinander und der/die NutzerIn muss sich die Reihenfolge merken und die Frösche in ebendieser Folge anklicken. Es beginnt mit einem Frosch und die Sequenz wird immer länger.</p> <p>Alternative: Circles Memory Game (5,49 €)</p> | <p>****</p> <p>Einfache Gestaltung, der Schwierigkeitsgrad steigert sich automatisch</p> <p>Achtung: Die App enthält Werbung! und man muss ins Apple Game-Center eingeloggt sein!</p> |
|  <p>MS Kognition</p>  | 0,00 € | <p><i>Übungen für schnelles Denken</i></p> <p>Diese App enthält sechs verschiedene wissenschaftlich fundierte Übungen in mehreren Schwierigkeitsstufen, für die Bereiche Aufmerksamkeit, Gedächtnis und Exekutivfunktionen.</p> <p>Die App eignet sich für all, die spielerisch allgemeine alltagsrelevante kognitive Fähigkeiten trainieren und verbessern wollen und ist lustig, aber auch schön anspruchsvoll.</p> | <p>***</p> <p>Witzige Spiele, mit denen Arbeitsgedächtnis und Aufmerksamkeit super trainiert werden können, auch am Handy spielbar!</p> <p>Leider dauert das Laden der Übungen manchmal etwas länger</p> |







| Logopädie | | | | |
|--|--|-----------------------------|--|--|
|  | Lese-/Rechtschreib-Schwäche (LRS) | 89,99 € (LITE um 0,00 €) | <i>Übungen für Kinder mit Lese-Rechtschreib-Schwäche</i> Diese App bietet Kindern Unterstützung beim Schriftspracherwerb. Sie trainieren die Rechtschreibung und verbessern ihre schriftsprachliche Kompetenz. Aus mehreren Übungen können die gewählt werden, die für Ihr Kind gerade relevant sind. | **** Sehr umfangreiche App, schöne Einstellungsmöglichkeiten, unterschiedliche Schwierigkeitsgrade |
|  | Aphasie | 79,99 € (LITE um 0,00 €) | <i>Übungen für Aphasie-Patienten</i> Die App beinhaltet eine Vielzahl von Übungen, die verschiedene Bereiche der Sprache, des Sprechens, des Lesens und des Schreibens trainieren. Sie können individuell ausgewählt und im Verlauf der Entwicklung an die Fortschritte angepasst werden. | **** Sehr umfangreiche App, schöne Einstellungsmöglichkeiten, unterschiedliche Schwierigkeitsgrade |
|  | Conversation Therapy - Logopädie | 27,99 € (LITE um 0,00 €) | <i>Übungen für Aphasie-Patienten</i> Hier geht es darum, zu sprechen und gemeinsam über ein Bild zu diskutieren, Hierfür wird ein Bild angezeigt, zu dem bis zu 10 Fragen beantwortet werden müssen. Insgesamt gibt es Fragen aus 10 Bereichen. | **** Tolle App, um mit den NutzerInnen über Themen zu sprechen – die Fragen bei den Bildern können geändert werden, eigene Bilder können leider nicht eingefügt werden |
|  | Language Therapy – 4-in-1 - Aphasie & Sprachtherapie | 59,99 € (LITE um 0,00 €) | <i>Übungen für Aphasie-oder und Demenz-Patienten</i> Diese App enthält ist quasi ein Paket aus vier Bereichen (diese sind auch als eigene Apps verfügbar). Diese sind: - Comprehension Therapy - Naming Therapy - Reading Therapy - Writing Therapy | **** Toll ist, dass eigene Bilder verwendet werden können und so das Übungsmaterial individuell angepasst werden kann Ausführliche Informationen finden Sie hier |









| Lebensnahe Bildungsinhalte | | | | |
|---|--|-------------------------------|--|--|
|  | Einkaufen üben mit dem Euro PRO | 19,99 € | <p><i>Kennenlernen und Umgang mit Geld</i></p> <p>Ein umfangreiches Lern- und Trainingsprogramm für Jugendliche und Erwachsene, die lebenspraktische Fertigkeiten zum Themenkreis „Geld, Waren, Einkaufen“ erwerben möchten. In 13 unterschiedlichen und abwechslungsreichen Übungen werden sowohl Basiskenntnisse (z. B.: Geld kennenlernen) als auch fortgeschrittene Inhalte vermittelt (z. B.: Preise addieren, Wechselgeld berechnen...).</p> | <p>****</p> <p>Tolle App mit den bekannten Inhalten der Software Euro, neutrales Design, auch für Jugendliche und Erwachsene gut geeignet!</p> <p>Weiters erhältlich Rechnen üben mit dem Euro PRO</p> |
|  | Lexico Verstehen 1 (D) - Logopädie | 0,00 € (In-App Käufe 19,99 €) | <p><i>Förderung der Sprachentwicklung</i></p> <p>Ziele der App sind das Training des Sprachverständnisses, die Wortschatzbildung, die Merkfähigkeit und das auditive Training. Sämtliche Übungen bestehen aus Frageserien, auf welche die richtige Antwort gefunden werden muss. Die App enthält 6 Levels mit jeweils 5 Übungen. Die Levels sind: "Kombinieren", "Zusammenhänge", "Aktionen", "Merkmale", "Positionen" und "Gegensätze".</p> | <p>****</p> <p>Schöne App mit klaren Aufgabenstellungen, sehr einfach aufgebaut und ohne ablenkende Objekte</p> |
|  | Moji Uhrenschule | 2,29 € | <p><i>Uhrzeiten selbst einstellen</i></p> <p>In dieser App werden dem Kind Uhrzeiten genannt, die es dann auf einer Uhr selbst richtig einstellen muss. In sechs Schwierigkeitsstufen lernt das Kind die Uhr kennen.</p> | <p>****</p> <p>Schöne App um die Uhr kennen zu lernen, keine ablenkenden Elemente, sondern sehr einfach und klar gestaltet</p> |

| Sehbeeinträchtigung | | | | |
|---|-----------------------------|--------|---|---|
|  | Make It Big | 0,00 € | <p><i>Schreib etwas und macht es GROSS</i></p> <p>Text mit der Bildschirmtastatur eingeben und schon ist er so groß geschrieben, dass er bildschirmfüllend ist, löschen erfolgt durch schütteln des iPads.</p> <p>Hintergrund- und Textfarbe sind auswählbar, auch die Schriftart kann definiert werden</p> | <p>****</p> <p>Einfach zu bedienende und in der Praxis schnell einzusetzende Hilfsapp, noch dazu kostenlos!</p> |

| Autismus/Zeit planen | | | |
|--|--|--|---|
|   | Inclusive Smarty Pants 3,49 € | <i>Tasterbedienbare App zum Kennenlernen von Emotionen</i> Hier kann entweder per Touch oder mit externen Tastern eine Emotion ausgewählt werden, die von dem zuvor gewählten Charakter dann dargestellt wird. | **** Lustige App, mit der Kinder viel Spaß haben werden |
|   | Time Timer - German 3,49 € | <i>Klassischer TimeTimer am iPad</i> Hier kann eine beliebige Zeit eingestellt werden, die dann durch eine kleiner werdende Scheibe dargestellt wird. Der Zeitrahmen ist hier beliebig in Sekunden, Minuten und Stunden einstellbar. | **** Tolle App, die verbleibende Zeit schön darstellen kann |
|  | Week Planner for Kids 2,29 € | <i>Wochenplaner</i> Hier kann ein Wochenplan erstellt werden, wann welche Ereignisse stattfinden. Es gibt bereits vorhandene Symbole in der App und es können auch Bilder aus der iPad Fotogalerie verwendet werden. Diese App funktioniert wie der bereits bewährte TimeTable von LIFEtool. | *** Toll gemachte App, folgende Dinge fehlen uns: Tonaufnahmen bei den Bildern, Anpassen der Farben auf das Sivus Modell (vgl. TimeTable) und Verwendung von PCS |
|  | PictoPlan 0,00 € (Vollversion für 10,99 € als In-App-Kauf) | <i>Visuelles Tool für die Strukturierung der Aufgaben eines Tages oder einer Woche</i> Zur Erstellung eines Wochen- oder Tagesplans mit Pictogrammen oder/und eigenen Fotos (Vollversion!). Auch TerminErinnerungen mit eigenen Audios und Videos können erstellt werden zB zu bestimmter zeit zum Bus zu gehen), Aufgaben können als erledigt gekennzeichnet werden. | **** Gute App um Tagesabläufe mittels Bild/Ton/Video in Erinnerung zu rufen. TIPP: das Farbschema „Stockholm“ entspricht dem SivusModell (vgl. TimeTable-Farben von LIFEtool) |

| Hilfreiche Apps für den Unterstützerkreis | | | | |
|--|--|--|--|--|
|   | Dropbox | 0,00 € | <i>Dateiaustausch</i> Mit dem Programm Dropbox am Computer und der zugehörigen App am iPad können schnell und einfach Dateien vom PC auf das iPad (und umgekehrt) übertragen werden, z.B. Fotos und Dokumente. | ***** Ein Must-Have! |
|   | PhotoSync | 0,00 € (Einmalkauf/Abo möglich und empfehlenswert!) | <i>Bilder synchronisieren</i> Mit PhotoSync können schnell und einfach Bilder zwischen iPad - PC und Android-Gerät ausgetauscht werden (wenn beide Geräte im selben WLAN sind). Die Software für Ihren Microsoft Windows Rechner können Sie sich hier kostenlos herunterladen. | ***** Einfache und sehr gute Austauschmöglichkeit von Fotos zwischen iPad und PC In kostenloser Version werden Fotos nur in geringer Qualität übertagen. |
|  | Video Cache – Editor & Maker | 0,00 € (in-App-Kauf für ProVersion 4,49 €) | <i>Videos aufs iPad laden</i> Mit dieser App können z.B. Youtube Videos direkt aufs iPad geladen werden. Diese können Sie dann in anderen Apps, zum Beispiel der GoTalk Now App verwenden. <u>Tipp:</u> Die Apps zum Video-Download wechseln regelmäßig, es sind immer wieder neue verfügbar und bestehende Apps nicht mehr! | Praktisches Tool um Videos rasch und einfach aufs iPad herunterzuladen |
|  | appgefahren News – tolle Apps entdecken & Punkte sammeln | 0,00 € | <i>Aktuelle App-Angebote finden</i> Diese App zeigt aktuelle Angebote und Gratis-Apps. So sehen Sie, welche Apps kurzzeitig gratis sind – sehr praktisch! <u>Hinweis:</u> ähnlich hilfreiche Apps sind App des Tages und AppZapp | ***** Hilfreiche App zum Geldsparen ☺ |
|   | WheelMate™ | 0,00 € | <i>Rollstuhlgerechtes WC und Parkplätze finden</i> Spürt behindertengerechte Toiletten und Parkplätze in der Nähe auf und zeigt diese an. Hat man eine besonders schöne Toilette oder einen guten Parkplatz gefunden, kann dieser in den Favoriten gespeichert werden. | ***** Sehr praktisch für unterwegs |

| Bilder und Videos bearbeiten | | | |
|--|----------------------------------|---|--|
|  Sie Doodle pro-Bild-Editor | 4,49 € | <p><i>Mehrere Bilder zusammenfügen</i></p> <p>Hier kann man Bilder in eines zusammenfügen, indem man diese auf mehreren Ebenen anordnet. Auch das Umfärben ist möglich oder auch Bilder übereinanderlegen, das obere teilweise ausradieren, darübermalen usw.</p> | <p>*****</p> <p>Super App um zB kombinierte Bilder für GoTalk Now, für Bilderbücher im Book Creator oder für Quizfragen im Quizmaker zu erstellen</p> |
|  Adobe Photoshop Express | 0,00 € (In-App Käufe möglich) | <p><i>Bilder bearbeiten am iPad</i></p> <p>Bilder am iPad bearbeiten - zB Regelung der Schärfe/Helligkeit, Bilder spiegeln oder unterschiedliche Effekte .</p> | <p>****</p> <p>Super App um Bilder zu bearbeiten</p> |
|  QuickFlip | 0,00 € | <p><i>Bilder spiegeln am iPad</i></p> <p>wirklich ganz einfache App um Fotos/Bilder/Symbole rasch und einfach spiegeln zu können</p> | <p>*****</p> <p>Symbole spiegeln – hier geht's ganz rasch und einfach!</p> |
|  Explain EDU | 14,99 € | <p><i>Eigene Erklärungsvideos erstellen</i></p> <p>Mit dieser App können Sie eigene Videos erstellen, in denen Sie Objekte bewegen oder erscheinen lassen können.</p> | <p>****</p> <p>Toll um Erklärungs- oder auch kurze Lernvideos zu erstellen</p> |
|  Background Eraser PRO | 2,99 € | <p><i>Hintergrund in Bildern entfernen</i></p> <p>Mit dieser App können Sie bei Bildern den Hintergrund entfernen. In der Gratisversion können diese bearbeiteten Bilder dann nur in niedriger Auflösung gespeichert werden.</p> | <p>****</p> <p>Es ist oft hilfreich, den Hintergrund bei einer App zu entfernen – tolle App dafür!</p> |
|  Microsoft Office Lens PDF Scan | 0,00 € | <p><i>Spitzen App für Fotos oder FlipChart-Bilder zu digitalisieren</i></p> <p>Office Lens macht Bilder von Whiteboards und Dokumenten lesbar, schneidet sie zu und verbessert sie (zB entfernt die perspektivische Verzerrung, entfernt Reflexionen/Schatten).</p> <p>Die Daten können dann als Bilder, PDF, DOCX oder PPTX abgespeichert oder an andere Apps oder Mailempfänger weitergegeben werden. Auch OCR-Texterkennung ist möglich.</p> | <p>*****</p> <p>Unverzichtbare App für alle, die in Fortbildungen die FlipCharts in top-Qualität fotografieren möchten oder PapierDokumente rasch und einfach digitalisieren möchten</p> |

| Gebärden-Sammlungen | | | | |
|--|---|--|---|--|
|   | Spreadthesign PRO | 5,49 € | <i>Das Gebärdensprache Wörterbuch international (inkl. ÖGS)</i> Internationales Wörterbuch der Gebärdensprache für viele Sprachen, die enthaltenen österr. Gebärden sind meist ÖGS bzw. Wiener Gebärden. ACHTUNG: benötigt Internetzugang! TIPP: App SpreadQuiz vom gleichen Entwickler | **** Österr. Gebärden sind meist ÖGS, nicht Bundesländerspezifisch auszuwählen, Suchfunktion nur online möglich |
|   | Lectary | 0,00 € | <i>Gebärdensammlung offline verfügbar</i> Einfach zu bedienende App, die Gebärden sind in Lektionen aufgeteilt, die man einzeln herunterladen kann (sind dann offline verfügbar). Derzeit nur mit Lektionen der ÖGS I und II der AlpenAdria Universität Klagenfurt sowie Vokabeln des Vereins Kinderhände, weitere sollen folgen. App zum Projekt lectary.net der Uni Wien, derzeit noch gratis aber ACHTUNG: App ist noch in Entwicklung! | **** Achtung: ist noch eine Beta-Version, weitere Lektionen werden folgen. Wenn Sie Ihre Gebärden-Videos über Lectary anbieten wollen, setzen Sie sich bitte mit dem Hersteller in Verbindung! info@lectary.net |
|   | Lina – Tiroler Gebärden | 0,00 € (in-App-Käufe möglich, einzelne Pakete ca. 10 €, all Pakete gesamt ca. 90 €) | <i>Tiroler Gebärden - offline</i> Lina ist das erste digitale Wörterbuch in Tiroler Gebärdensprache. Insgesamt sind ca. 19.000 Gebärdenvideos enthalten, diese können in einzelnen Paketen dazugekauft werden. Beim Installieren/ Kauf der App kann zwischen verschiedenen Wortpaketen gewählt werden und oft verwendete können später auch als Favoriten abgespeichert werden | *** Achtung: ist noch eine Beta-Version, läuft derzeit noch nicht stabil ... |
|   | Deutsche Gebärdensprache - das große DGS Wörterbuch (Kestner) | 0,00 € (in-App-Käufe möglich, je Paket ca. 10 €) | <i>Das große Wörterbuch der Deutschen Gebärdensprache</i> Beinhaltet knapp 19.000 Gebärdenvideos, ist in 10 Themenpakete gegliedert, nach einem einmaligen Download braucht die App keine Online-Verbindung mehr. Lernlisten können angelegt werden, Abfragemodus möglich | *** ACHUNG: Deutsche Gebärdensprache (Verlag Kestner) 80 Wörter kostenlos, Gesamtpaket als inApp-Kauf h |