

UK-Tipp 09_November 2009

Übersicht zu Kommunikationstafeln

Anregungen für diesen UK-Tipp wurden folgender Homepage entnommen:

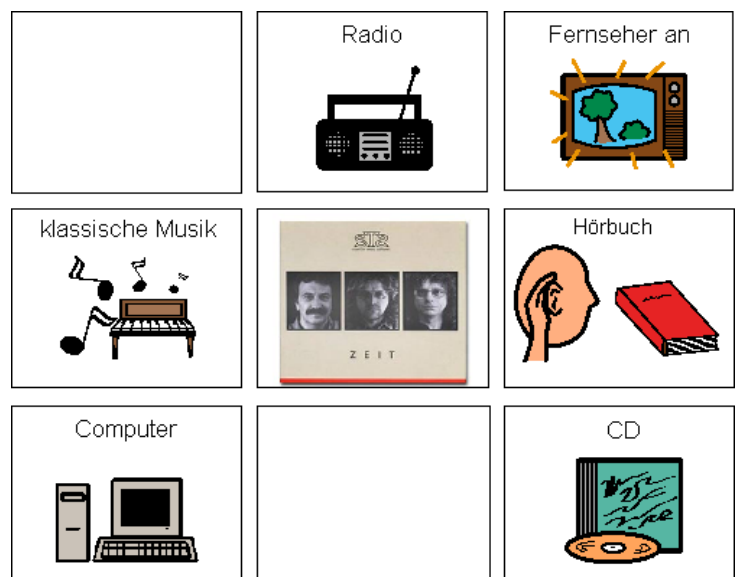
<http://www.aacinstitute.org/Resources/ParentsCorner/2007June.html>

Josh ist ein Junge mit Rubinstein-Taybi Syndrome (RTS). Seine Mutter Pam entwickelte zahlreiche Materialien um den vielfachen Herausforderungen der Kommunikation mit Josh gerecht zu werden. Einige Beispiele werden in diesem UK-Tipp verwendet.

1. Auswahltafeln



Josh's Auswahltafel für Computerspiele



Auswahltafel Freizeit

Auswahltafeln unterstützen die Kommunikationsfunktion des Auswählens und werden situationsspezifisch eingesetzt. Sie können auch dazu dienen, das Vokabular zu erweitern.

Eigenschaften:

- sie sind themenspezifisch
- sie befinden sich an den Orten, wo sie gebraucht werden
- sie sind günstig: Symbole, Fotos oder Miniaturobjekte sind mit Klett befestigt, sodass sie Josh abnehmen und anbringen kann um zu verdeutlichen was er will

Ablaufplan, Tagesplan

Der Ablaufplan befindet sich entweder am Ort, wo er gebraucht wird (z.B. Garderobe, Badezimmer, Arbeitsplatz) oder am Tagesplan. Dieser hängt z.B. an fixiert an einer Wand, befindet sich in einer Mappe am Tisch oder ist auf dem Schreibtisch oder Rollstuhltisch befestigt.

Der visuelle Plan verfolgt keine Kommunikationsfunktion, ist aber sehr hilfreich, um Menschen zu unterstützen, die nicht nach Vergangenheit und Zukunft fragen können, bzw. für Menschen, die Mühe haben, komplexere Aufgaben zu erfüllen und Schritt für Schritt-Aktivitäten zu planen und zu erfüllen.

Vor allem, wenn viel Konzentration alleine für die motorische Aktivität gebraucht wird, ist es unterstützend zu sehen, was schon erledigt ist und was noch folgen muss.



TimeTable von LifeTool



Frühstück



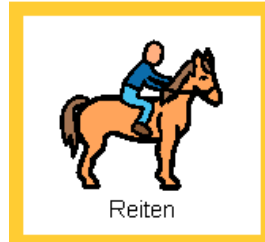
Kindergartenbus



Kindergarten



Opa




Reiten

Tagesplan



1. Make your bed.



2. Select a shirt.



3. Bathroom: Brush hair & shave



4. Load the dishwasher.

Josh's Morgenplan

Thementafel

Thementafeln bieten die Wörter und Sätze zu einem bestimmten Thema. Sie können für die erste Annäherung an den Einsatz von mehreren Symbolen in einer bestimmten Situation verwendet werden.

Auch wenn ein Kommunikationsgerät vorhanden ist, gibt es immer wieder Situationen, in denen das Gerät nicht verfügbar oder einsetzbar ist (z.B.: unter der Dusche, im Bett, im Hallenbad, etc.)



Auswahltafel: Puppenspiel

I need a drink.	I want my PSP.	I want my iPod.	I want my games.
I want Gameboy and View Master.	10 more minutes.	This is important.	Tell me about tomorrow.
Let's make a Josh sandwich.	I am NOT tired.	Bathroom	Help me find the remote.

Josh Thementafel für das Bett

Kommunikationstafeln



Kommunikationstafeln bieten Zugang zum vorhandenen, bereits erarbeiteten Vokabular und darüber hinaus und erfüllen viele Kommunikationsfunktionen. Wenn der Talker nicht verfügbar ist, bieten sie die Sicherheit, dass sich ein unterstützter sprechender Mensch über sein Vokabular mitteilen kann.

Alle der hier erwähnten nichtelektronischen Kommunikationshilfen erfüllen parallel ihre Funktion und werden zusätzlich zum Talker verwendet. Dazu gehören auch ein „Ich-Buch“ oder ein Kommunikationstagebuch.

Kommunikation ist vielfältig und multimodal!