




















Frühförderung				
	Baby Rattle Toy	1,79 €	<p><i>Einfache Ursache-Wirkungs-App</i></p> <p>Beim Wischen über das Display bewegt sich die Sonne über das Display und bei jeder Berührung mit dem Displayrand wird ein Ton abgespielt. Bei Touch-Berührung erscheint ein Tier, dessen Geräusch dann auch abgespielt wird, zum Beispiel eine Katze miaut oder ein Hund bellt.</p>	<p>****</p> <p>Schöne, einfach zu bedienende App</p>
	Uncolor	0,89 €	<p><i>Freilegen eines Bildes durch Wischen</i></p> <p>Beim Wischen über das Display wird ein Bild freigelegt. Wenn etwa 90 % des Bildes frei gelegt sind, wird eine kleine Animation zur Belohnung abgespielt.</p>	<p>****</p> <p>Schöne einfache App, perfekt wäre sie, wenn auch eigene Bilder verwendet werden könnten</p>
	Touch Switch	4,49 €	<p><i>Einfache Ursache-Wirkungs-App</i></p> <p>Ein großer Button wird angezeigt. Sobald dieser berührt wird, wird eine Animation sowie ein Lied abgespielt.</p>	<p>****</p> <p>Tolle und einfache App</p>
	Furry Friend	0,00 €	<p><i>Sprechendes Stofftier</i></p> <p>Das Stofftier spricht nach, was ihm vorgesprochen wird und reagiert auf Touch-Eingaben des Benutzers. Er hat auch einige Spielsachen, die verwendet werden können – zum Beispiel ein Windrad oder ein Luftballon.</p> <p>Tipp: Es gibt auch zahlreiche andere sprechende Tieren – suchen Sie im App Store einfach mal nach "Talking" da finden Sie Katzen, Hunde, Giraffen und viele andere.</p>	<p>***</p> <p>Von allen sprechenden Tieren spricht der Furry Friend am deutlichsten und schönsten</p>
	Aunt Maggies Recipe	2,69 €	<p><i>Tasterbedienbare einfache App</i></p> <p>Hier kann aus verschiedenen Zutaten ein Zaubertrank gemischt werden, der das Kind dann in ein Monster verwandelt. Diese App kann auch mit externen Tastern, zum Beispiel dem Blue2, bedient werden.</p>	<p>***</p> <p>lustiges Spiel, das einerseits schön als Ursache-Wirkungs-Training aber auch zum Erlernen der Touchbedienung genutzt werden kann</p>

Autismus				
	Inclusive Smarty Pants	2,69 €	<p><i>Tasterbedienbare App zum Kennenlernen von Emotionen</i></p> <p>Hier kann entweder per Touch oder mit externen Tastern eine Emotion ausgewählt werden, die von dem zuvor gewählten Charakter dann dargestellt wird.</p>	<p>****</p> <p>Lustige App, mit der Kinder viel Spaß haben werden</p>
	Time Timer	4,49 €	<p><i>Klassischer TimeTimer am iPad</i></p> <p>Hier kann eine beliebige Zeit eingestellt werden, die dann durch eine kleiner werdende Scheibe dargestellt wird. Der Zeitrahmen ist hier beliebig in Sekunden, Minuten und Stunden einstellbar.</p>	<p>****</p> <p>Tolle App, die verbleibende Zeit schön darstellen kann</p>
	FindMe(Autism)	0,00 €	<p><i>Finde die Person</i></p> <p>Auf einer Wiese wird eine Person dargestellt, die der Benutzer finden muss. Nach und nach kommen immer mehr ablenkende Objekte dazu, der Benutzer muss aber immer wieder die Person auswählen.</p>	<p>***</p> <p>Sehr einfach und übersichtlich</p>
	Week Planner for Kids	1,79 €	<p><i>Wochenplaner</i></p> <p>Hier kann ein Wochenplan erstellt werden, wann welche Ereignisse stattfinden. Es gibt bereits vorhandene Symbole in der App und es können auch Bilder auf der iPad Fotogalerie verwendet werden. Diese App funktioniert wie der bereits bewährte TimeTable von LIFEtool.</p>	<p>***</p> <p>Toll gemachte App, folgende Dinge fehlen mir aber: Tonaufnahmen bei den Bildern, Anpassen der Farben auf das Sivus Modell (vgl. TimeTable) und Verwendung von PCS Symbolen. Sonst ist die App super und kann toll verwendet werden.</p>




Erste Kommunikation				
	iSpeak Button	3,59 €	<p><i>BigMack am iPad</i></p> <p>Dieser große Button funktioniert wie ein BigMack – eine Nachricht kann aufgenommen werden und durch Berühren des Buttons wieder abgespielt werden. Auf dem Button kann ein Text stehen, Bilder können leider nicht verwendet werden.</p>	<p>***</p> <p>Sehr einfach, leider können keine Bilder/Symbole auf dem Button platziert werden</p>
	TapSpeak Sequence (Standard/Plus)	26,99 € / 44,99 €	<p><i>Step-by-Step am iPad</i></p> <p>Diese App funktioniert wie ein Step-by-Step. Mehrere Nachrichten können hintereinander aufgenommen und wieder abgespielt werden. In der Plus-Version sind bereits 4500 PCS Symbole enthalten, die verwendet werden können.</p>	<p>*****</p> <p>Tolle App und sehr einfach zu bedienen – auch mit einem externen Taster (z.B. Blue2)</p>
	Scene and Heard	44,99 €	<p><i>Szenenbilder selbst erstellen</i></p> <p>Mit dieser App können Szenenbilder erstellt werden. Hier können Sie eigene Fotos als Hintergrund verwenden und darauf Bereiche definieren, auf denen eine Aussage gespeichert wird. Zusätzlich können auf einer Seite auch noch Buttons mit Symbolen (Widgit) platziert werden. Szenenseiten können auch miteinander verlinkt werden.</p>	<p>****</p> <p>Tolle App zum Erstellen eigener Szenenbilder</p> <p>Schön ist, dass man auf dem Szenenbild auch noch Buttons platzieren kann</p>
	iDiary	1,79 €	<p><i>Tagebuch am iPad</i></p> <p>Mit dieser App kann der Benutzer sein Tagebuch am iPad führen. Neben geschriebenem Text können hier auch Fotos und vordefinierte Sticker verwendet werden.</p>	<p>***</p> <p>schönes Tagebuch, das nicht-sprechende Menschen nutzen können, um von vergangenen Erlebnissen zu erzählen</p>
	Pictello	11,99 €	<p><i>Eigene Bilderbücher am iPad</i></p> <p>Mit Pictello können Bilderbücher erstellt werden – mit eigenen Fotos und Tonaufnahmen. Auch eine synthetische Stimme kann verwendet werden, wenn man selbst nicht aufnehmen möchte.</p>	<p>***</p> <p>Es ist schnell möglich, eigene Bilderbücher mit eigenen Fotos zu erstellen; leider nur Touch-Bedienung (keine Alternativen)</p>





Symbolbasierte Kommunikation




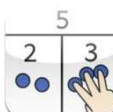
 <p>SonoFlex DE</p>	159,99 €	<p><i>Kommunikationsoberfläche mit SymbolStix Symbolen</i></p> <p>Dies ist eine fertige Kommunikationsoberfläche mit SymbolStix Symbolen, wo viele Begriffe schon enthalten sind. Neue/eigene Begriffe können eingegeben, bestehende geändert werden. Zielgruppe sind hier vor allem Kinder, die Oberfläche ist aber auch für Erwachsene geeignet.</p> <p>Voraussetzung: Der Benutzer muss die Wischgeste beherrschen, um zwischen den Seiten blättern zu können.</p>	<p>***</p> <p>schöne Kommunikationsoberfläche mit relativ großen Feldern</p> <p>Handbuch vorhanden (wird bei Installation in "iBooks" geladen)</p>
 <p>MetaTalk DE</p>	159,99 €	<p><i>Fertige Kommunikationsoberfläche mit Metacom Symbolen</i></p> <p>Diese fertige Kommunikationsoberfläche ist mit Metacom Symbolen ausgestattet. Hier muss nicht mit Wischen geblättert werden, sondern mit Buttons. Zielgruppe sind hier vorrangig Kinder.</p> <p>Die Inhalte sind beliebig erweiterbar, auch neue Seiten können selbst erstellt werden.</p>	<p>****</p> <p>tolle Kommunikationsoberfläche für Kinder</p> <p>Handbuch vorhanden unter www.metakidz.com</p>
 <p>tippTalker</p>	129,99 €	<p><i>Flexible Kommunikationsoberfläche mit Metacom Symbolen</i></p> <p>Der tippTalker bietet die Möglichkeit, eigene Kommunikationsoberflächen mit Metacom Symbolen zu erstellen. Es sind bereits einige fertige Beispielseiten enthalten, jedoch ist das Ziel der App, sich seine eigene Kommunikationsoberfläche zu erstellen. Die Feldanzahl und -größe ist hier flexibel einstellbar, die App selbst enthält auch kleine Anleitungen.</p>	<p>****</p> <p>schöne App mit vielen Möglichkeiten</p> <p>Handbuch vorhanden unter www.tipptalker.de</p>

 <p>GoTalk Now</p>	<p>69,99 €</p>	<p><i>GoTalk am iPad</i></p> <p>Hier können eigene Kommunikationsseiten erstellt werden. Mehrere Seiten können verlinkt werden – so ist auch das Erstellen komplexerer Oberflächen möglich. Außerdem können hier auch Szenenbilder mit eigenen Fotos erstellt werden. In der App können zusätzliche Symbolsets (SymbolStix, Metacom oder Widgit) erworben werden. Neben den Symbolen können Sie natürlich auch eigene Fotos verwenden oder auch gleich im Internet nach Bildern suchen und diese sofort in die Oberfläche einbinden.</p>	<p>*****</p> <p>Tolle App, mit der schöne Kommunikationsoberflächen erstellt werden können</p> <p>Besonders toll ist, dass man mit Funktionen auf die Musik am iPad zugreifen kann und so einen MP3 Player erstellen kann – sogar gespeicherte Videos können aus der App gestartet werden</p> <p>Handbuch in der App verfügbar</p>
 <p>GridPlayer</p>	<p>0,00 €</p>	<p><i>Symbolbasierte Kommunikation und Text-to-Speech</i></p> <p>Der GridPlayer enthält 3 Inhalte: 2 symbolbasierte und eine schriftbasierte Kommunikationsoberfläche(n). Diese können am iPad nicht geändert werden sondern nur mit der PC Software "The Grid 2". Hiermit können Oberflächen am PC erstellt und anschließend auf das iPad übertragen werden.</p>	<p>***</p> <p>schöne und einfache App, aber leider kann am iPad nichts geändert werden</p>



Schriftbasierte Kommunikation





 <p>Assistive Chat German</p>	21,99 €	<p><i>Text-to-Speech App</i></p> <p>Geschriebener Text wird in Sprache umgewandelt, 3 deutsche Stimmen (Sarah, Julia, Klaus) sind bereits enthalten. Schön ist, dass die App bereits eine Wortvorhersage enthält und so schnelleres Schreiben ermöglicht. Verwendet wird hier die iPad Tastatur. Geschriebene Texte können in den Favoriten gespeichert werden. Auch der Verlauf der letzten gesprochenen Texte wird gespeichert und kann abgerufen werden.</p>	<p>***</p> <p>Einfach anzuwendende App</p>
 <p>Predictable Deutsch</p>	139,99 €	<p><i>Umfangreiche Text-to-Speech App</i></p> <p>Hier wird geschriebener Text in synthetische Sprache umgewandelt (Stimmen: Katrin, Stefan). Die integrierte Wortvorhersage lernt mit dem Benutzer mit. Oft benötigte Sätze/Texte können in den Favoriten gespeichert werden, auch der Verlauf wird gespeichert. Zusätzlich können Sätze in Kategorien gespeichert werden.</p>	<p>****</p> <p>Besonders toll sind die intelligente Wortvorhersage, die Emoticons in Form von Geräuschen und das Umwandeln von Handschrift in Text. Was fehlt sind die Umlaute auf der Tastatur</p>
 <p>Abilipad</p>	17,99 €	<p><i>Text-to-Speech mit eigenen Tastaturen</i></p> <p>Prinzipiell eine Text-to-Speech App, die aber viel mehr bietet. Neben der integrierten Wortvorhersage und Rechtschreibprüfung bietet diese App auch die Möglichkeit, eigene Tastaturen zu erstellen. Hier kann auf einer Taste neben einem einzelnen Buchstaben auch ein Wort, ein Satz oder ein Bild verwendet werden. Außerdem können eigene Aufnahmen verwendet werden.</p>	<p>****</p> <p>Tolle App, sehr umfangreich, Handbuch vorhanden unter appytherapy.com</p> <p>Schade ist, dass die unterste Zeile nicht geändert werden kann</p>



Lesen/Schreiben				
	Spielplatz HD3	3,59 €	<p><i>Lernen von Buchstaben</i></p> <p>Mit Spielplatz HD3 kann ein Kind schreiben lernen. In insgesamt sechs Übungen kann das Kind einerseits selbst die Buchstaben schreiben und andererseits mit Buchstabenkärtchen arbeiten, zum Beispiel Anlaute zuordnen oder Wörter schreiben.</p>	<p>****</p> <p>Tolle App mit vielen Möglichkeiten, 3 Übungen zum selber schreiben und 3 Übungen mit Wortkärtchen</p>
	Wortzauberer	3,59 €	<p><i>Schreiben lernen</i></p> <p>Mit dem Wortzauberer können Buchstaben zu Wörtern zusammengefügt werden. Hier gibt es eine freie Spielstufe und eine Stufe, wo vorgegebene Wörter geschrieben werden müssen. Diese sind in Wortlisten organisiert. Das Erstellen eigener Wortlisten ist schnell und einfach möglich.</p>	<p>*****</p> <p>Tolle App, sehr einfach und übersichtlich gestaltet</p> <p>Dass hier das Zusammenlauten funktioniert finde ich besonders gut.</p>
	Besondere Wörter	12,99 €	<p><i>Ganzwortlesen</i></p> <p>Diese App wurde speziell für Kinder mit Downsyndrom entwickelt. Hier wird das Lesen von ganzen Wörtern trainiert. Wortbilder müssen hier zu Fotos zugeordnet werden. Einige Begriffe samt Bildern sind enthalten, das Material ist beliebig selbst erweiterbar.</p>	<p>****</p> <p>Sehr einfach und schön aufgebaut, beliebig erweiterbar</p>
	Multidingsda	0,00 € (In-App Käufe um 7,99 €)	<p><i>Begriffe lernen</i></p> <p>Diese App dient zum Erlernen und Festigen des Grundwortschatzes. In mehreren Stufen werden erst Begriffe gelernt, die in einem Bild gefunden werden müssen. In höheren Stufen müssen diese Begriffe gelesen und geschrieben werden. Die Begriffe sind in 40 Themen aufgeteilt, 2 davon sind in der Gratisversion verfügbar.</p>	<p>****</p> <p>Schöne und umfangreiche App, allerdings muss das Kind motorisch gut sein, um die App bedienen zu können</p>

Rechnen				
	Erstes Zählen, erstes Rechnen	1,79 €	<p><i>Nachzeichnen von Zahlen</i></p> <p>Hier werden die Ziffern angezeigt und das Kind kann diese mit dem Finger nachzeichnen. In der zweiten Übung lernt das Kind Mengen und deren Zuordnung zu Zahlen kennen. In der dritten Übung lernt das Kind zu rechnen..</p>	<p>***</p> <p>Schön als sensomotorische Übung (Zahlen nachzeichnen), die anderen beiden Übungen sind unserer Ansicht nach nicht so gut</p>
	Fingerzahlen	1,79 €	<p><i>Zählen und Rechnen mit den Fingern</i></p> <p>Hier müssen die Finger verwendet werden, um Mengen darzustellen bzw. Rechnungen zu lösen. Hierfür muss man mit der richtigen Anzahl an Fingern das Display berühren. Hierfür gibt es 4 Spielstufen: "Zahlen", "Mengenbilder", "Gemischte Darstellungen" und "Rechnen"</p>	<p>*****</p> <p>Tolle App, die das erste Rechnen mit den Fingern trainiert.</p>
	Rechnen lernen mit der kleinen Raupe Nimmersatt	1,79 €	<p><i>Zählen lernen</i></p> <p>In 5 Stufen kann hier das Rechnen und das Erfassen von Mengen trainiert werden: "Zählen", "Wortschatz", "Anzahl", "Addition" und "Das Spiel". Geübt werden die Zahlen von 1 bis 12.</p>	<p>**</p> <p>Nett gemacht; schwierig ist manchmal das Unterscheiden der Speisen und das Deutsch der App ist oft mangelhaft (z.B. "Fresse bitte eine Pflaume").</p>
	Rechentablett	0,89 €	<p><i>Rechnen mit den Fingern</i></p> <p>Hier können einfache Plusrechnungen ausgeführt werden. Bei Berühren einer Bildschirmhälfte wird ein Punkt hinzugefügt und so die Rechnung geändert. Die Punkte können auf die andere Seite verschoben und wieder gelöscht werden.</p>	<p>***</p> <p>Einfache und schöne App, die weiterführend zur "Fingerzahlen" App verwendet werden kann. Leider beinhaltet sie keinerlei Einstellungen.</p>



Konzentration/Gedächtnistraining





 <p>Mehr Gehirnjogging mit Dr. Kawashima</p>	<p>3,59 €</p>	<p><i>Gehirntraining für Erwachsene</i></p> <p>Diese App enthält kleine Spiele für Denksporttraining, bei denen laut Beschreibung im App Store "mit wissenschaftlich erwiesener Sicherheit die Gehirntätigkeit angeregt wird". Es gibt verschiedene Spielmodi: "Gehirntraining" (3 zufällig ausgewählte Spiele), "Gehirnalter", "Schnellspiel" (hier können einzelne Spiele ausgewählt werden), "Wettkampf" und "Sudoku". Letzteres ist ein freischaltbares Bonuspiel.</p>	<p>***</p> <p>Diese App enthält viele Übungen, ideal wäre es, wenn man den Schwierigkeitsgrad individuell anpassen könnte.</p>
 <p>Konzentration – der Aufmerksamkeits-trainer</p>	<p>2,69 €</p>	<p><i>Konzentrationsübungen für Kinder</i></p> <p>Diese App von Tivola enthält zahlreiche Übungen für Kinder, um deren Konzentration zu trainieren. Beispiele für Übungen sind "Schau genau", "Welches ist gleich?" oder auch das Wiederholen längerer Reihen, die sich das Kind dann merken muss. Der Schwierigkeitsgrad der Übungen steigert sich.</p>	<p>****</p> <p>Tolle App um die Konzentration von Kindern zu trainieren, wünschenswert wären detailliertere Einstellungsmöglichkeiten.</p>

iPad Bedienung erlernen				
	Peeping Musicians	2,69 €	<p><i>Drücke auf die Musikanten</i></p> <p>Hier werden am Rand des Displays MusikerInnen angezeigt, die dann berührt werden müssen. Dann spielen sie ein kleines Stück. Der Kontrast der Bilder ist dank des schwarzen Hintergrunds sehr gut.</p>	<p>****</p> <p>Sehr einfach und klar gestaltet ohne unnötiges "Drumherum"</p>
	Catch the Cow	1,79 €	<p><i>Austesten der motorischen Fähigkeiten</i></p> <p>Bei dieser App wird eine Kuh in Feldern angezeigt, die der Benutzer erwischen muss. Die Anzahl und Größe der Felder ändert sich mit steigendem Schwierigkeitsgrad. Die App kann entweder per Touch-Bedienung oder per Scanning bedient werden.</p>	<p>***</p> <p>Einfache App, um zu sehen, welche Feldgröße der Benutzer ansteuern kann bzw. um Scanning zu trainieren</p> <p>Einzig die optische Gestaltung könnte hübscher sein</p>
	Animierte Tierwelten	0,00 € (In-App Käufe um 2,69 €)	<p><i>Szenenbilder</i></p> <p>Ein Szenenbild mit vielen Dingen wird angezeigt. Der Benutzer kann hier die verschiedenen Objekte berühren und beobachten, was dann passiert. Diese App eignet sich gut um die Touch-Bedienung des iPads zu trainieren.</p> <p>Zwei Szenenbilder sind in der Gratisversion freigeschalten, die anderen vier müssen als In-App Kauf erworben werden.</p>	<p>***</p> <p>Sehr schön gemachte App</p> <p>Ich nutze sie gern um die Touchbedienung zu üben. Die Wischgesten sind oft vom Bilder anschauen schon bekannt, der Übergang zum Touch ist dann oft schwer und kann hier gut trainiert werden</p>
	TouchTrainer	4,49 €	<p><i>Touchbedienung erlernen</i></p> <p>Mit dem TouchTrainer wird die Touchbedienung erlernt, Hierbei muss auf ein Feld gedrückt werden, damit eine kleine Animation abgespielt wird. Das Feld wird mit steigender Schwierigkeitsstufe immer kleiner.</p>	<p>***</p> <p>Kann auch schön für Ursache-Wirkung verwendet werden, mehr Einstellungsmöglichkeiten wären wünschenswert</p>

Motoriktraining			
 <p>Dexterity</p>	4,49 €	<p><i>Trainieren der Fingerfertigkeit</i></p> <p>In drei Übungen kann die Feinmotorik und Fingerfertigkeit trainiert werden. Bei "Tap it" müssen mit den Fingern erscheinende Punkte erwischt werden. Bei "Pinch it" müssen Krebse durch eine "Zwick-Bewegung" zerquetscht werden. In der Übung "Write it" können Buchstaben nachgeschrieben werden. Die Ergebnisse werden in Schriftform dokumentiert. So kann geprüft werden, welche Übungen der Benutzer durchgeführt hat und wie erfolgreich er dabei war.</p> <p>Durch die neutrale Gestaltung kann diese App sowohl für Kinder als auch für Erwachsene verwendet werden.</p>	<p>****</p> <p>Ich finde es toll, dass es am iPad so schöne Apps gibt, um die Feinmotorik zu trainieren, besonders da diese so einfach und neutral gestaltet ist und auch für erwachsene Anwender geeignet ist</p>
 <p>Physiofun: Feinmotoriktraining</p>	1,79 €	<p><i>Verbesserung der Feinmotorik</i></p> <p>Hier gibt es zwei Übungen. In "Fingerübung" müssen mehrere Punkte gleichzeitig mit den Fingern erwischt werden. In der Übung "Zielen" muss der Benutzer auf einer Zielscheibe mit dem Finger möglichst genau die Mitte treffen. Die Ergebnisse werden gespeichert und so kann auch geprüft werden, ob sich die feinmotorischen Fähigkeiten verbessern.</p> <p>Diese App wurde zusammen mit Ergo- und Physiotherapeuten entwickelt.</p>	<p>****</p> <p>Einfach aufgebaut, vielleicht wären genauere Einstellungen wünschenswert?</p>

Lebensnahe Bildungsinhalte

 <p>Dschungel Münzen</p>	<p>2,69 €</p>	<p><i>Kennenlernen von Münzen</i></p> <p>Mit dieser App kann ein Kind die Euro Münzen kennen lernen. Nachdem es die Münzen kennen gelernt hat, kann dieses Wissen in 4 Übungen gefestigt werden: "Finden", "Zählen", "Vergleichen" und "Wechselgeld".</p> <p>In den Einstellungen kann unter anderem der Münzsatz gewählt werden, zum Beispiel der österreichische Euro.</p>	<p>****</p> <p>Tolle App, schön umgesetzt, sehr einfach und logisch zu bedienen</p>
 <p>Lexico Verstehen (D)</p>	<p>0,00 € (In-App Käufe um 8,99 €)</p>	<p><i>Förderung der Sprachentwicklung</i></p> <p>Lexico-Verstehen wurde mit Logopäden und Deutschlehrern entwickelt und in der Praxis getestet. Im Zentrum stehen das Training des Sprachverständnisses, die Wortschatzbildung, die Merkfähigkeit und das auditive Training. Sämtliche Übungen bestehen aus Frageserien, auf welche die richtige Antwort gefunden werden muss. Die App enthält 6 Levels mit jeweils 5 Übungen. Die Levels sind: "Kombinieren", "Zusammenhänge", "Aktionen", "Merkmale", "Positionen" und "Gegensätze".</p>	<p>****</p> <p>Schöne App mit klaren Aufgabenstellungen, sehr einfach aufgebaut und ohne ablenkende Objekte</p>

Spielen				
	Colours & Numbers Dice	0,00 €	<p><i>Würfeln am iPad</i></p> <p>Diese App enthält 2 Würfeln: einen mit den Augen (1-6) und einen mit sechs Farben. Durch Berühren des Bildschirms kann gewürfelt werden, zwischen den Würfeln wird durch Wischen gewechselt. Tipp: Eine mögliche Alternative wäre die App "Dice".</p>	<p>****</p> <p>Schöne einfach App, der einzige Nachteil ist, dass durch Wischen gewechselt wird und das Würfeln nur durch gezielten Touch funktioniert</p>
	Finger Paint With Sounds	0,00 €	<p><i>Malen am iPad mit Sounds</i></p> <p>Mit den Fingern wird am Bildschirm gemalt, die Farben werden durch Punkte am Displayrand gewechselt. Jede Farbe macht ein anderes Geräusch bzw. spielt eine andere Musik ab. Es kann eingestellt werden ob Geräusche, Musik oder keine Sounds verwendet werden sollen.</p>	<p>****</p> <p>Tolle App zum Spielen, aber auch zum Erlernen und Festigen des Ursache-Wirkungs-Prinzips</p>
	Alice in Colorland	0,89 €	<p><i>Nachmalen am iPad</i></p> <p>Hier kann aus 28 Motiven ausgewählt werden, die nachgezeichnet werden können. Die Linien des Objekts müssen vom Benutzer einfach nachgezeichnet werden, es gibt hier kein richtig oder falsch – der Benutzer entscheidet selbst, ob er mit dem Bild fertig ist oder nicht.</p>	<p>****</p> <p>Schönes Motoriktraining, besonders gefällt mir, dass es hier keine richtige oder falsche Lösung gibt Nur für motorisch eher fitte Kinder!</p>
	Switch Accessible Puzzles	17,99 €	<p><i>Tasterbedienbares Puzzlen</i></p> <p>Der Inhalt dieser App ist Holzpuzzles nachempfunden, wo Figuren in dafür vorgesehene Löcher gesetzt werden müssen. Diese App kann mit externen Tastern bedient werden. Verschiedene Scanningoptionen sind einstellbar, verwendet werden können der Blue2 und der RJ Cooper Switch.</p>	<p>***</p> <p>Schöne gemachte App, die verschiedenen Scanningeinstellungen sind super</p>

Tipp: Beachten Sie auch unsere App Tipps, die jeden zweiten Monat im Newsletter beschrieben werden. Hier erfahren Sie unter anderem auch, wie Apps eingesetzt werden können und anderes Wissenswerte rund um das Thema Tablet PCs. Melden Sie sich für den Newsletter an unter www.lifetool.at.

Zusätzlich werden auch regelmäßig auf unserer Facebook Seite App Tipps gepostet: www.facebook.at/lifetool